





# Wanderwege

-  Spazier- oder Wanderweg - leicht begehbar
-  Bergwanderweg - bergtaugliche Schuhe mit griffiger Sohle empfohlen
-  Alpiner Steig - Bergerfahrung, Trittsicherheit, Schwindelfreiheit erforderlich

M 1 : 20 000 

 Wanderangebot nach den Leitlinien des Vorarlberger Wanderwegekonzeptes.  
 © Land Vorarlberg, Raumplanung - VoGIS; [www.vorarlberg.at/wanderwege](http://www.vorarlberg.at/wanderwege)  
 Orientierungskarte: Mittelberg-Baad / 18-04-2006

